

互 作 册 ()

云 互 中

2021 04

1. APP	作	3
1.1.	何册	3
1.1.1.	APP下册	3
1.2.		8
1.3.	APP	9
1.3.1.		9
1.3.2.		10
1.3.3.		12
1.4.	何保 (APP)	13
1.4.1.	/ (APP)	13
1.4.2.	/ 保 (APP)	15
1.5.	何互	16
1.6.	何	20
1.7.	何再	23

1. APP 作

1.1. 何 册

1.1.1. APP 下 册

1、下

一：下云 APP 二，
下。

Android

IOS



二：云 APP。


IOS 信任

先击，击，击，
CCBFintech ltd.，击信任 CCBFintech ltd。

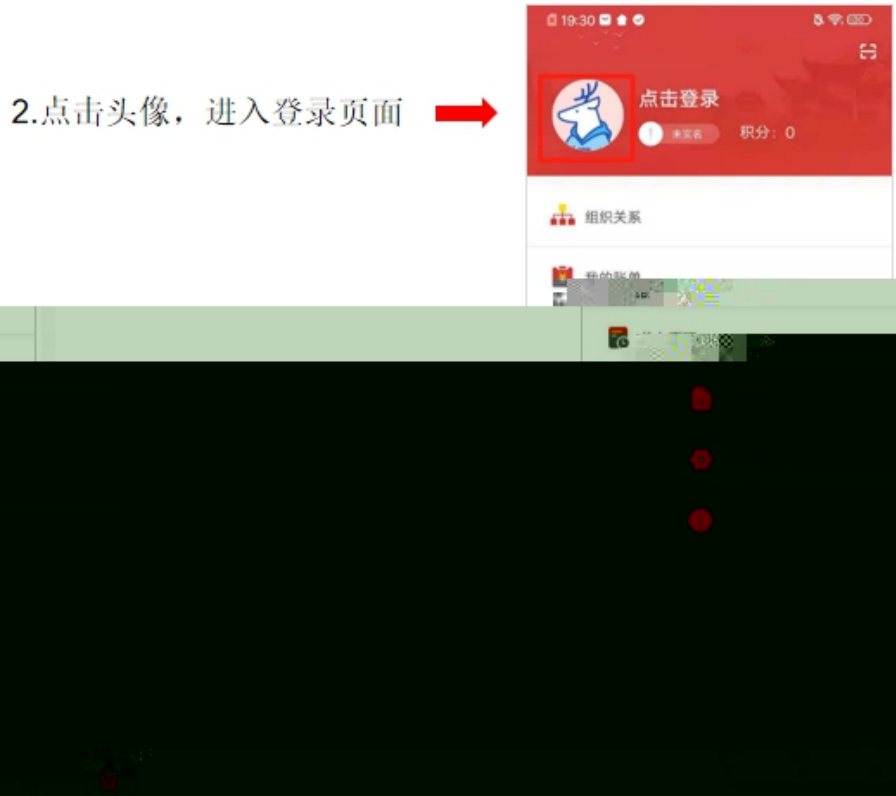


1.1.2. 册

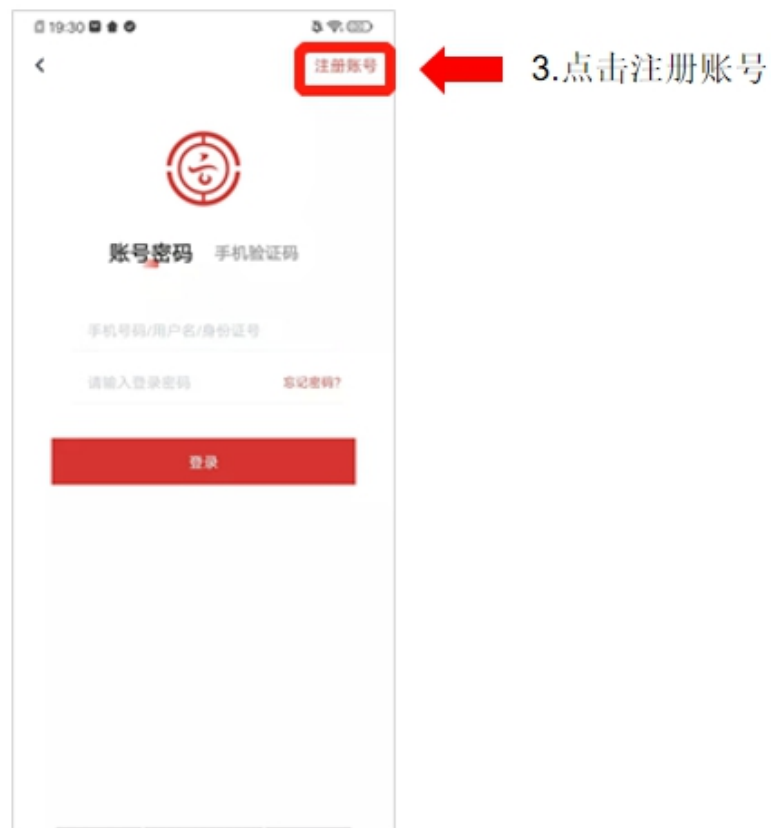
1、 击“ ”



2、 击像，入。



3、 击“ 册 ”



4、 入 册 入 、 份 ， 击“下一 ” 。

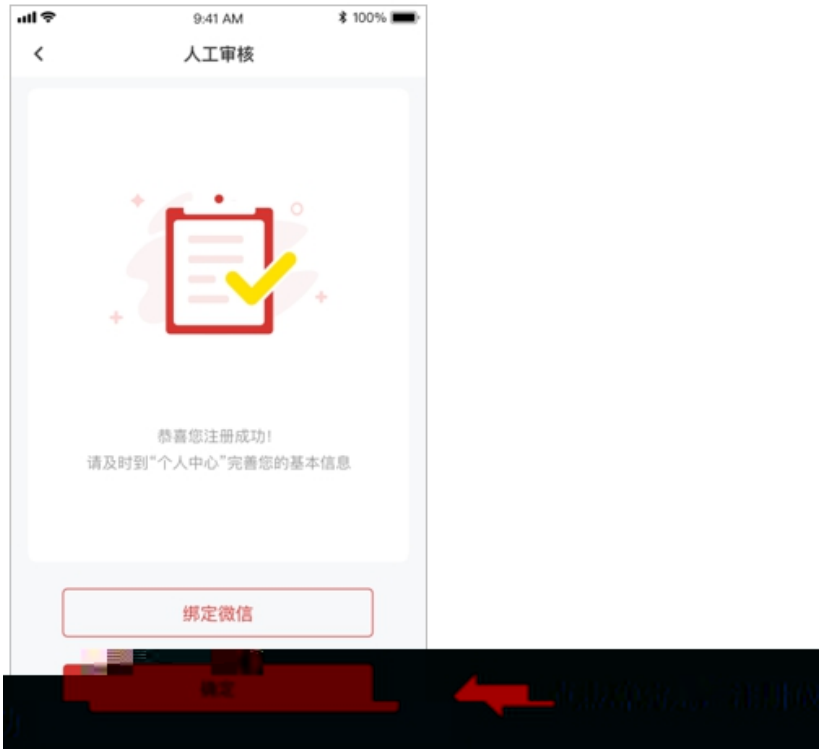


5、 入 、 、 入 ， 击“下一 ” ， 入 册 。

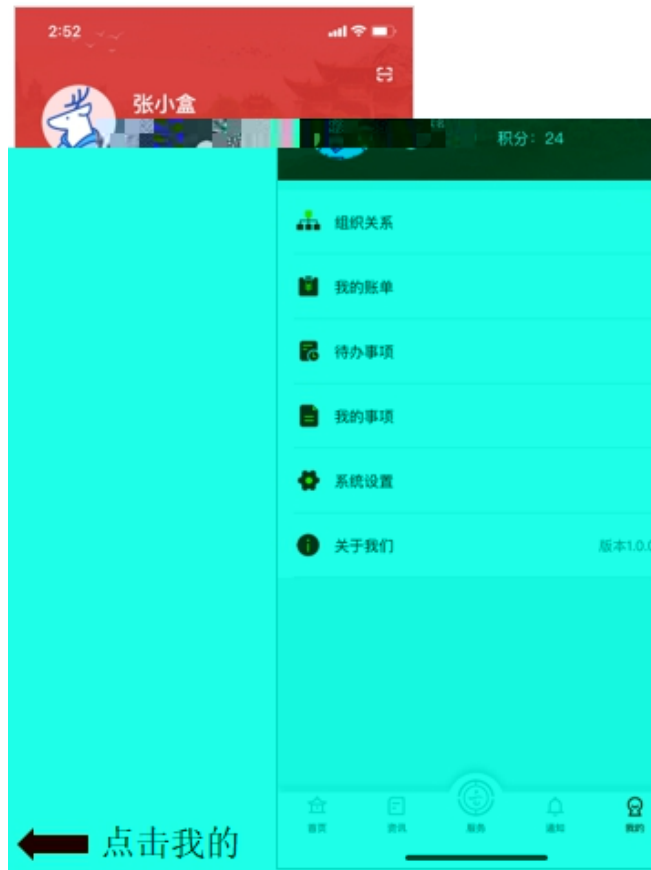
件：8-18位， 、 （ 写 + ）。



6、 击 ， 册



7、 击 ， 入



1.2.

1. 写 互人信 ， 。
- ： 入 互人 人 份 ， 互中使 份 ， 会 ， !!!

14:32 | 2.7K/s | ... | 65%

身份证类型

<input type="text" value="请输入姓名"/>	← 1、输入参互人姓名
<input type="text" value="请输入您的身份证号码"/>	← 2、输入参互人身份证号码
<input type="button" value="下一步"/>	← 3、点击下一步

- 5、 人 别 3个 作上下 、 、 ， 3个 作 ， 作 。



1.3. APP

: 以下两 APP

1.3.1.

1、 下， 击“ ” ， 入“ ” ， 击 像，
入 。



2、 入 、 ， 击 ， ， 。



1.3.2.

1、 下， 击“ ” ， 入“ ” ， 击 像， 入 。



2、 击“ ”， 入



3、 入 ， 击 ， 信 到 上 ， 入 ， 击 ， 。



1.3.3.

1、 下， 击“ ” ， 入“ ” ， 击 像， 入 ， 。



2、 入 册 、 、 击 ， 到 入 ， 击下一 入 。



1.4. 何 保 (APP)

1.4.1. / (APP)

- 1、 人 入 “ ” ；
- 2、 击 “ ”



3、 击 “ ”



3、 入

4、 击



5、 入 （ ）

6、 击 “ ”

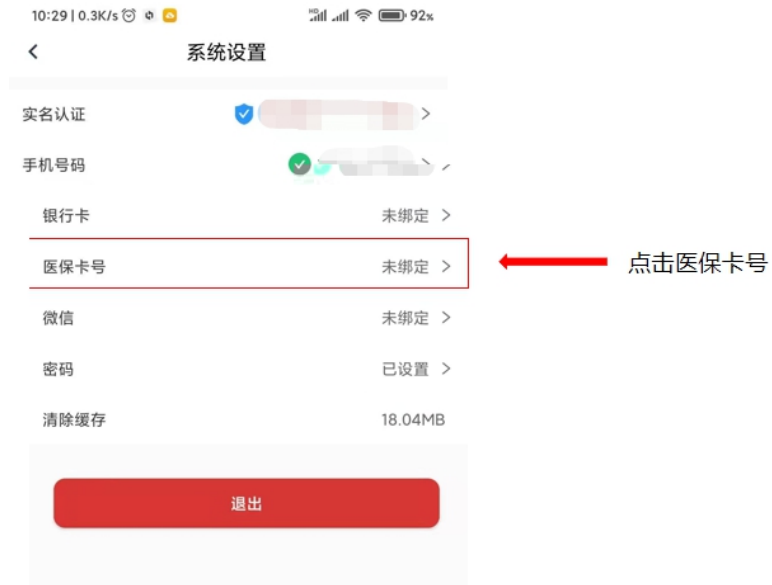
： 入 ， 出 则不 写，
 到 ， 则 入 再 入 ；
 人 人 一 ；
 不 使 、 信 ；

作一 ， 入 会 。



1.4.2. / 保 (APP)

1、 击 “ 保 ”



2、 入 保 个 人

3、 击

： 写 人 保 个 人



1.5. 何 互


1、 击 互



2. 会 入 ， 2.3。
 3. 一 会 人 保 ， 击“
- ： 两个 “ 何 保 ”，全
- 再



- 4、 会 入 二 ，仔 作 ， 击“下一 ”



5、 入 个人信 ， 保 ， 入下一 。

： 人 保 ， 一代 会 保
 个人 保 ， 二代 会 份
 保



6、 保 （ 1， 1）

7、上传附件（1，2）

(1) 进入上传附件，点击  （2）

(2) 点击上传附件（2）

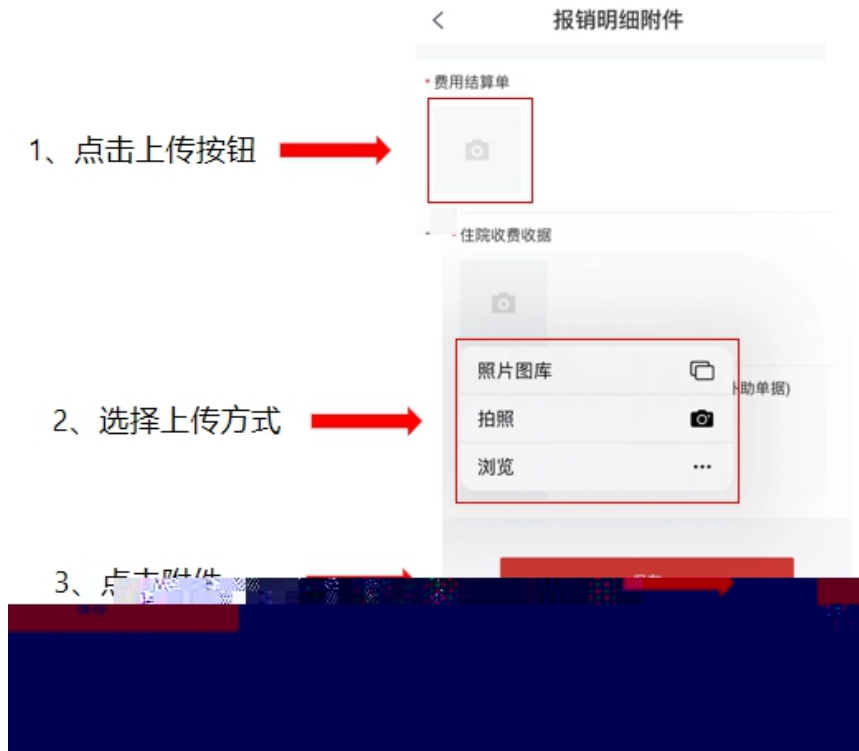
(3) 点击保存（2）

8、，会交代，会个人信息

（1，3）

：保保中，出45到住。





2

1.6. 何

- 1、 击 “ ”
- 2、 击 “ 互 ”



2、点击我的参与

1、点击我的

3、 击 “ ”

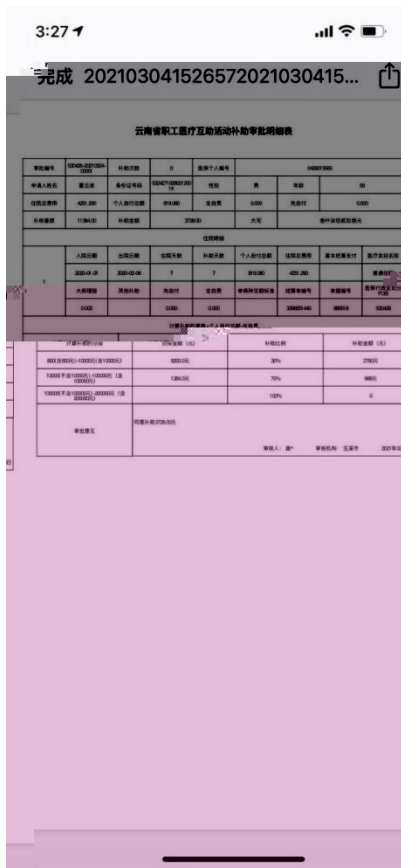


1、补助记录

4、 ， 击 “ ” “ ” ， (1- 3)



1



2



3

1.7.

何再

- 1、 击 “ ”
- 2、 击 “ 互”



2、 点击我的参与

1、 点击我的

- 3、 击 “ ”， 会 ， 击再

。

